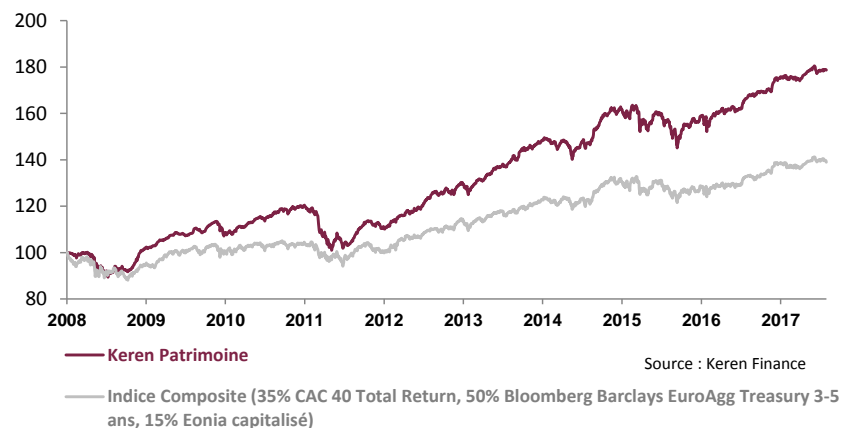


Performances VL au 29/12/2017 2 054,89 €

Stratégie d'investissement

La stratégie de gestion vise à optimiser le couple rendement / risque en sélectionnant selon les opportunités de marché les produits monétaires, de taux et les actions. L'allocation actions ne peut excéder 35% de l'actif.



NB: Graphique base 100 au 1er juin 2008, date à laquelle Keren Trésorerie devient Keren Patrimoine

### Historique des performances

Source : Keren Finance

En %	1M	3M	YTD	1Y	3Y	5Y
<b>Keren Patrimoine</b>	0,06	0,55	<b>7,15</b>	7,15	21,17	44,78
Indice composite*	-0,59	-0,04	<b>4,54</b>	4,54	13,37	27,03

\* (35% CAC 40 Total Return, 50% Bloomberg Barclays EuroAgg Treasury 3-5 ans, 15% Eonia capitalisé)

\* A compter du 1er Avril 2017, L'indice Bloomberg Barclays EuroAgg Treasury 3-5 ans remplace l'EMTS 3-5 ans

Les performances passées ne préjugent pas des performances futures et ne sont pas constantes dans le temps.

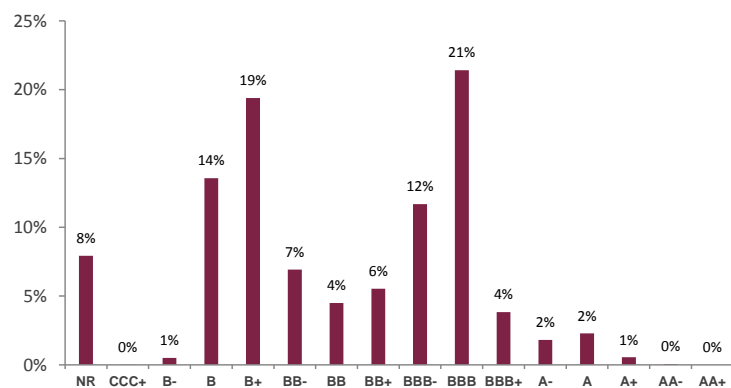
### Performances Annuelles

En %	KP	IC	En %	KP	IC
Perf Création	<b>78,66</b>	<b>38,98</b>	2013	12,57	7,61
YTD	7,15	4,54	2012	18,49	10,34
2016	5,97	3,74	2011	-9,95	-3,27
2015	6,72	4,54	2010	6,73	0,91
2014	6,14	4,12	2009	18,38	10,22

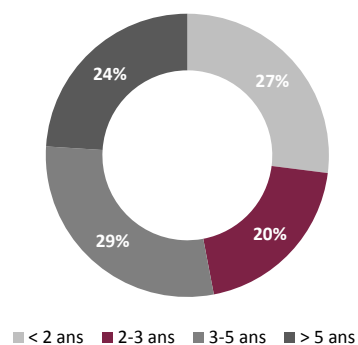
### Evaluation du risque

En %	KP	IC	En %	
Volatilité 1 an	2,98	4,35	Sensibilité	2,24
Volatilité 3 ans	6,19	7,38		
Ratio d'information	2,35	-	En années	2,30
Ratio de Sharpe	2,23	-		
Downside Risque	2,20	-		

### Répartition Obligataire par notation (Keren Credit Rating)

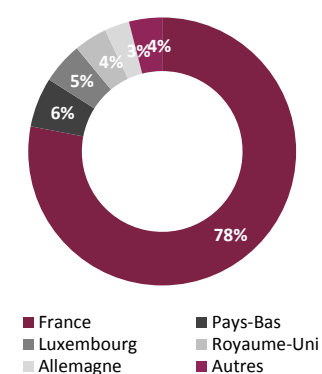


### Répartition par maturité\*



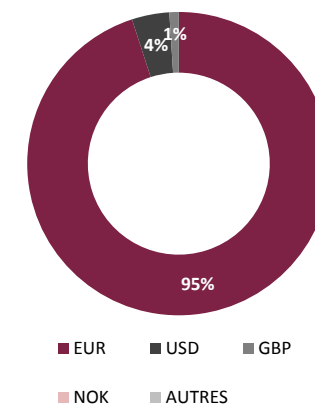
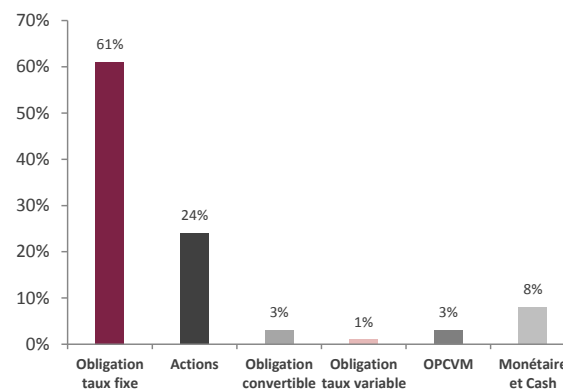
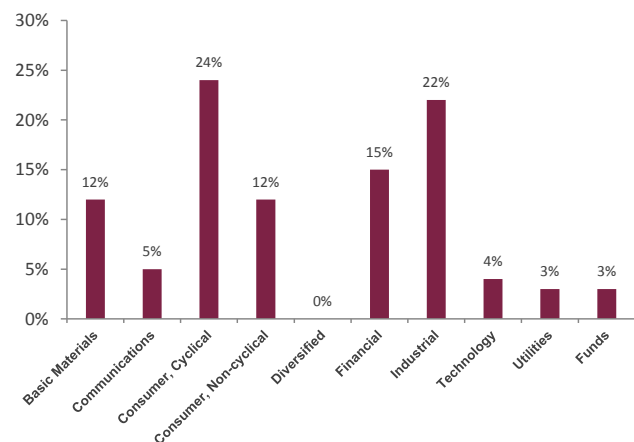
\* Dates de call prises en compte pour les obligations Perpétuelles

### Répartition par pays



Rendements		Principales lignes		Achats / Ventes du mois		Principaux contributeurs mensuel	
En %				Achats	Ventes	En %	
Obligations	3,31	CMA CGM 7,75% 2021	4,45%	HLD EUROPE 4.75% 2022	PICARD 7,75% 2020	FNAC DARTY	0,02%
Obligations convertibles	1,09	MOBILUX FIN 5,5% 2024	4,00%	VALLOUREC 6.625% 2022	CMA CGM 6.5% 2022	NEXANS	-0,02%
Actions	2,10	AIR France KLM TV PERP	3,74%	GEMALTO		ERAMET	0,01%
<b>Global</b>	<b>2,46</b>	ERAMET 4,50% 2020	<b>3,21%</b>	PIERRE ET VACANCES	KERING	GROUPE OPEN	0,01%
		RALLYE BT 12/2018	2,85%				

Répartition sectorielle	Répartition par classe d'actifs	Répartition par devises
-------------------------	---------------------------------	-------------------------



Ce document présente de façon synthétique les caractéristiques du fonds. Les statistiques de cette fiche sont calculées sur l'actif investi. Pour plus d'informations, veuillez vous référer au prospectus complet disponible sur le site internet ou sur simple demande

#### Informations générales

Gérant : Raphaël Elmaleh

Analyste: Benoit de Broissia

Code ISIN Part C: FR0000980427

Code ISIN Part I : FR0012474989

Dépositaire : CM-CIC Securities

Date de création : 2 Juin 2008

Le traitement fiscal dépend de la situation individuelle de chaque client et est susceptible d'être modifié ultérieurement

SRI: 4/7

Frais de gestion annuels Part C : 1,50% TTC

Frais de gestion annuels Part I : 0,75% TTC

Frais max de sous / rachat : 2% / 1% HT

Commission de surperformance : 10% de la différence entre la performance du fonds et l'indicateur de référence

UCITS IV

Eligible à l'assurance-vie

Capitalisation des revenus

Horizon d'investissement > 3 ans

Classification AMF: Mixte

Valorisation Quotidienne

**K E R E N**  
F I N A N C E

**KEREN FINANCE** 178, Boulevard Haussmann 75008 Paris - Tél. : 01 45 02 49 00 Fax : 01 45 02 88 15  
SAS au capital de 1 327 000 € - RCS Paris B 434 159 018 - APE 6630Z - Agrément AMF GP 01 001  
Le traitement fiscal dépend de la situation individuelle de chaque client et est susceptible d'être modifié ultérieurement



[www.kerenfinance.com](http://www.kerenfinance.com)

Le représentant en Suisse est ARM Swiss Representatives SA, Route de Cité-Ouest 2, 1196 Gland. L'agent payeur en Suisse est Banque Cantonale de Genève, Quai de l'Île 17, 1204 Genève. Le Prospectus, les Informations Clés pour l'Investisseurs, les Statuts et le Rapport Semestriel/Annuel sont disponibles gratuitement auprès du représentant. Le lieu d'exécution et le for se trouvent au siège du représentant pour les parts du Fonds distribuées en Suisse ou à partir de la Suisse.